

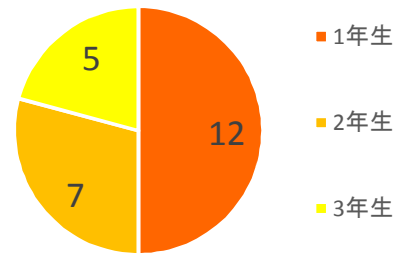
リニューアル版 エコ学習トランクによる環境教室アンケート結果

- ◆ 会場: 恩田学童保育クラブ
- ◆ 開催日時: 2015年8月21日(火) 13:15~15:00
- ◆ 参加者: 27名 アンケート回答者: 24名

◆ アンケート回答者

学年	人数
1年生	12名
2年生	7名
3年生	5名
合計	24名

グラフ-1 学年別参加者



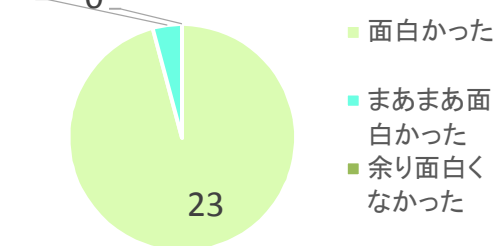
◆ アンケート結果

★今日の環境教室の感想はどうでしたか？

表2

回答 (人)	面白かった		まあまあ面白かった		余り面白く なかった	
	人数	割合	人数	割合	人数	割合
24	23	96%	1	4%	0	0%

グラフ-2 感想

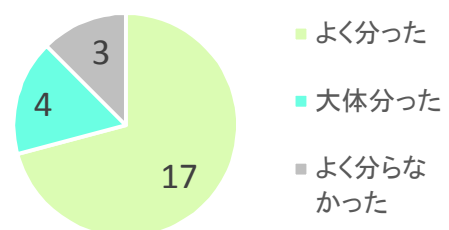


★お話の内容は分かりましたか？

表3

回答 (人)	よく分った		大体分った		よく分らな かった	
	人数	割合	人数	割合	人数	割合
24	17	71%	4	17%	3	13%

グラフ-3 内容

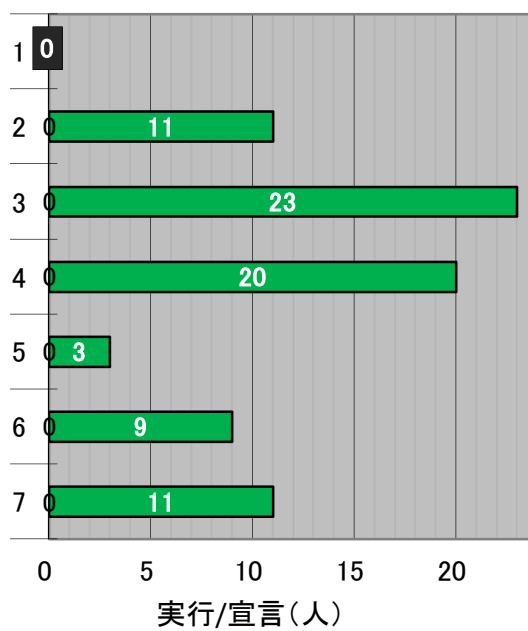


★【エコ宣言】をお願いします。

表4

1~7のエコについて、実施しているか？ これから実行しようと思うか(宣言)？		回答 (人)	実行中		実行宣言	
番号	内容	人数	人数	割合	人数	割合
1	買い物は省エネ商品を選ぶ。	0	0	0%	0	0%
2	買い物は、マイバックを持っていく。	11	0	0%	11	46%
3	近所へのおでかけは、歩くか自転車で。	23	0	0%	23	96%
4	ゴミをきちんとわけて、ゴミをへらす。	20	0	0%	20	83%
5	エアコンの温度を、下げすぎない・上げすぎない。	3	0	0%	3	13%
6	むだな電気をこまめに消す。	9	0	0%	9	38%
7	エコについて話をする。	11	0	0%	11	46%

グラフ-4 エコ宣言



■その他のエコ宣言:なし

■意見・感想:なし

以上