

レンタサイクル社会実験 駅チャリ・うべ 利用状況集計報告

2012年1月5日

宇部市地球温暖化対策ネットワーク(UNCCA)

■目的

宇部市委託「平成23年度環境にやさしい交通づくり推進事業」における、JR
駅周辺でのレンタサイクルのニーズと利用状況の調査

■期間

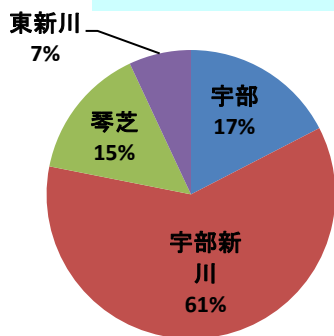
平成23年10月10日より12月28日

対象駅	サイクルステーション (CS) 設置箇所	設置台数	調達箇所
宇部	宇部駅有料駐輪場	3台	リサイクルプラザ(2台) +宇部市レンタサイクル(1台)
宇部新川	ホテルアクセス	3台	宇部市レンタサイクル
琴芝	社会福祉協議会シルバーふれあいセンター	3台	宇部市レンタサイクル
東新川	ロイヤルシティホテル	2台	自転車商組合より借用
		11台	

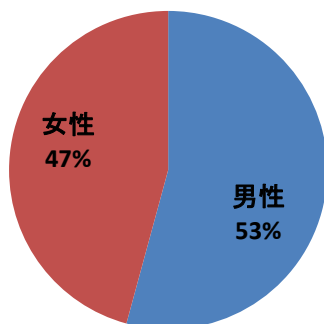
◆駅別／性別・居住地

CS	性別			居住地					平均利用者	参考データ 2009年度
	男性	女性	総数	県外	県内	市内	無回答	総計	(人/日)	乗降客数(人/日)
宇部	15	20	35	8	14	13	0	35	0.44	1,820
宇部新川	64	58	122	44	9	69	0	122	1.54	1,090
琴芝	20	10	30	5	3	21	1	30	0.38	628
東新川	10	4	14	13			1	14	0.18	361
総計	109	92	201	70	26	103	2	201	2.54	3,899

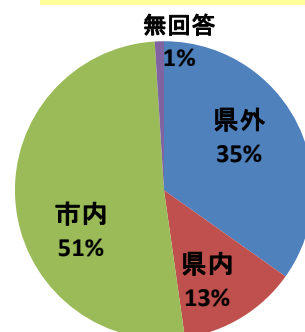
駅別使用者



性別

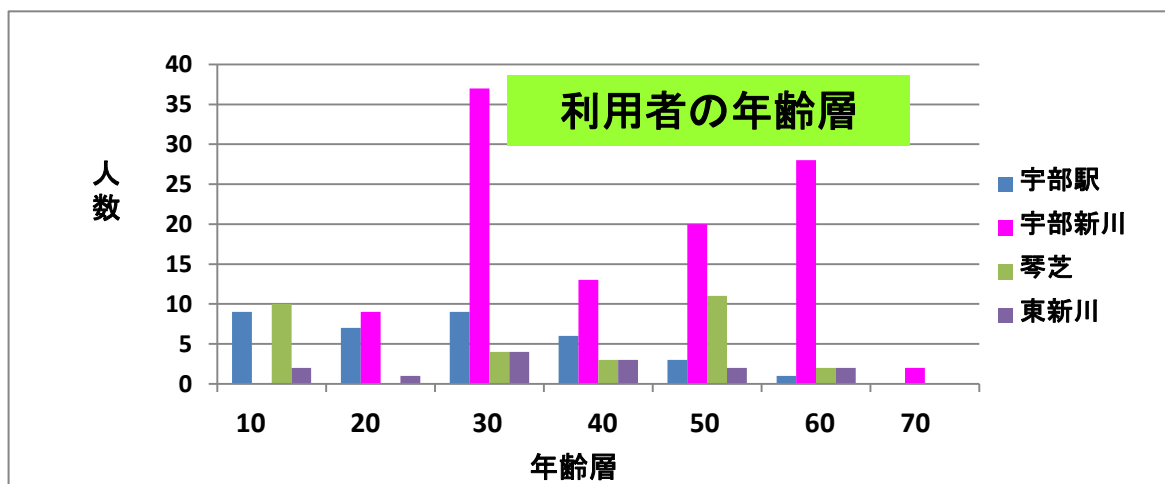


利用者居住地



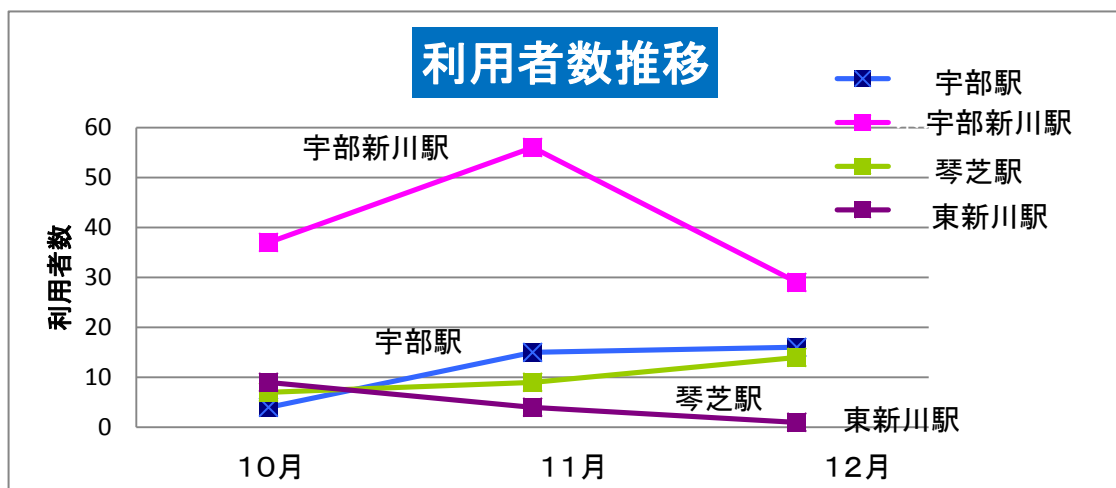
◆駅別／年齢層

年齢層	10	20	30	40	50	60	70	未記載	合計
宇部駅	9	7	9	6	3	1	0		35
宇部新川	0	9	37	13	20	28	2	13	122
琴芝	10	0	4	3	11	2	0		30
東新川	2	1	4	3	2	2	0		14
合計	21	17	54	25	36	33	2	13	201



◆利用者数推移

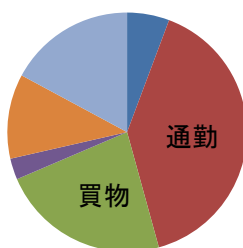
月	10	11	12	合計
宇部駅	4	15	16	35
宇部新川	37	56	29	122
琴芝	7	9	14	30
東新川	9	4	1	14
合計	57	84	60	201



◆駅別／利用目的

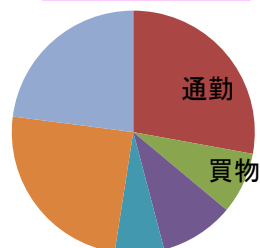
	通学	通勤	買物	レジャー	観光	その他	未記載	合計
宇部駅	2	14	8	1	0	4	6	35
宇部新川	0	34	10	12	8	30	28	122
琴芝	0	3	14	5	1	3	4	30
東新川	0	2	6	1	1	1	3	14
合計	2	53	38	19	10	38	41	201
割合%	1	26	19	9	5	19	20	100

宇部駅



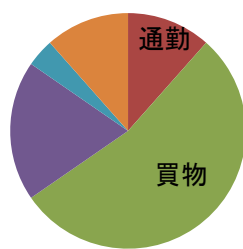
- 通学
- 通勤
- 買物
- レジャー
- 観光
- その他
- 未記載

宇部新川



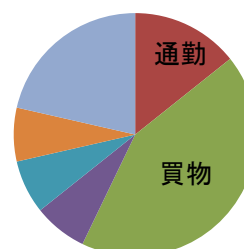
- 通学
- 通勤
- 買物
- レジャー
- 観光
- その他
- 未記載

琴芝



- 通学
- 通勤
- 買物
- レジャー
- 観光
- その他

東新川



- 通学
- 通勤
- 買物
- レジャー
- 観光
- その他
- 未記載

◆CSの特徴

JR	平均利用者数 人/日	男女比率		居住地			年齢層			利用目的
		男性	女性	1位	2位	3位	1位	2位	3位	
宇部	0.44	43	57	県内	市内	県外	10代	30代	20代	通勤-買物-その他
宇部新川	1.54	52	48	市内	県外	県内	30代	60代	50代	通勤-その他-レジャー
琴芝	0.38	66	34	市内	県外	県内	50代	10代	30代	買物-レジャー-通院
東新川	0.18	71	29	県外	-	-	30代	40代	10,50,60	買物-通勤-その他

宇部	<ul style="list-style-type: none"> ・ 駅乗降客が多い割には利用率は低い。 ・ 若年層に利用されている。 ・ 利用者数は微増。 ・ 利用者が継続運営をして欲しいとの要望が多い。 ・ 感想欄の記載率が高い（管理者から利用者に依頼）。
宇部新川	<ul style="list-style-type: none"> ・ 4駅中で群を抜いて利用率が高い。 ・ 中年層に利用されている。 ・ 近隣住民とリピータおよびホテル宿泊者の利用率が高い。 ・ 12月度の利用率の低下は特定リピータの利用減少が原因。 ・ 感想欄の記載率が低い。
琴芝	<ul style="list-style-type: none"> ・ 学生と通院者の利用率が高い。 ・ 利用者は微増。 ・ 感想欄の記載率が高い。
東新川	<ul style="list-style-type: none"> ・ 利用者が最も少ない。 ・ 中年層に利用されている。 ・ 駅より若干遠いためか、ホテル宿泊者の利用に限定されている。 ・ 国体開催中の利用は多かったが次第に低下

◆実施状況写真



宇部駅CS



駅舎内案内板(宇部新川駅)